

ENSTRIKSYON iHealth SOU FASON POU W FÈ YON TÈS COVID-19 LAKAY OU

February 8, 2022 2:36 PM HAITIAN CREOLE

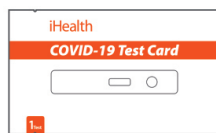
Sa w dwe konnen anvan ou kòmanse

- Li tout enstriksyon yo ak anpil atansyon anvan ou kòmanse.
- Gen enstriksyon ki tou vini ak tè s ou a. Gade enstriksyon sa yo pou plis enfòmasyon.
- Si w bezwen èd, rele Travayè Sante Kominotè w la.
- Si w itilize tè s sa a byen, li pa ta dwe fè w mal.
- Ou dwe itilize tè s ou a yon sèl fwa. Pa itilize yon tè s 2 fwa.
- Pa manyen tèt aplikatè a oswa devan kat la ak men w.
- Byen Lave men w **anvan** tè s la ak **aprè** tè s la.



1. Prepare materyèl yo

- Louvri pake a epi retire
 - » Kat pou fè tè s la nan sachè l
 - » Tib la plen ak likid (tanpon ekstraksyon) epi
 - » Aplikatè a nan anbalaj li
- Kite tout atik yo nan anbalaj yo toutotan sa nesesè.
- Lè w pare, retire kat pou w fè tè s la nan sachè l. Mete l sou yon tab plat oswa yon kontwa devan ou.



Yon kat pou fè tè s COVID-19 ki nan sachè l



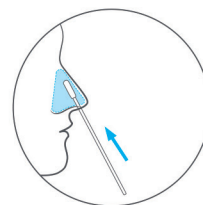
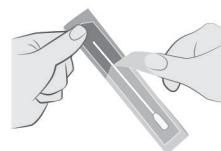
Yon tib



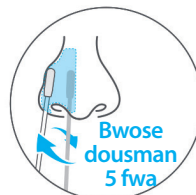
Yon prelevman

2. Rasanble echantiyon yo

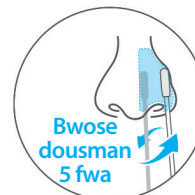
- Retire aplikatè a nan anbalaj li. **Fè atansyon pou pa manyen tèt la.** Pa jete anbalaj la.
- Mete aplikatè a nan yon sèl twou nen. Pa antre l twò fon (jiska yon santimèt edmi rive de santimèt pwofondè).
- Fwote aplikatè a anndan twou nen ou. Fwote aplikatè a dousman anndan twou nen an.
 - » Fè sa pou pi piti 5 fwa.
 - » Li ta dwe dire pou pi piti 15 segonn.
 - » Asire w ke ou fwote aplikatè a byen fwote anndan twou nen an.
- Fè menm bagay la nan lòt twou nen an ak menm aplikatè a.



jiska 3/4 pou



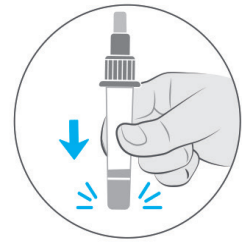
Bwose dousman 5 fwa



Bwose dousman 5 fwa

3. Fason pou fè l

- Kenbe tib la dwat. Frape anba tib la sou tab la 2 a 3 fwa.
- Pou w ouvri boutèy la, vire gwo bouchon ki gen koulè jòn nan. Fè atansyon pou pa gaye okenn likid atè.
- Mete tèt aplikatè a ak echantiyon a nan tib la **jiskaske l rive anba tib la**.
- Mete aplikatè a nan likid ki nan tib la omwen **15 fwa**.
- Peze tib la pandan w ap rale aplikatè a soti nan tib la. Sa a ta dwe lakòz yon ti likid soti nan tèt aplikatè a. Ou ka mete aplikatè a nan pake li te ye anvan epi jete l.
- Fèmen boutèy la ak bouchon jòn.



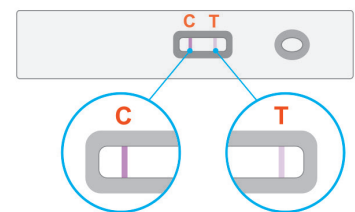
4. Ajoute echantiyon an epi tann

- Vire ti bouchon blan an sou tib la jiskaske li soti.
- Vire tib la epi peze **3 gout** echantiyon an nan **twou ki pi piti** nan kat tè s ou a.
- Mete ti bouchon blan an sou tib la. Mete tib la ak aplikatè a yon kote pou jete.
- Kite kat la poze pandan 15 minit. Pa touche l ni pa deplase l.



5. Li rezilta

- Apre ou fin tan pandan 15 minit, ou ka li rezilta tè s ou a. Ou dwe li rezilta **ant 15 a 30 minit** apre ou fin ajoute gout yo nan kat la. Pa li rezilta w la **apre** 30 minit fin pase.
- Rezilta tè s ou a **POZITIF** si ou wè de liy, youn anba "C" ak youn anba "T."
 - » **Gade ak anpil atansyon!** Liy ki anba "T" a ka **pa twò vizib**. **Nenpòt** liy ou ka wè anba "T" vle di tè s ou a pozitif.
 - » Gade enstriksyon ki vini ak tè s ou a pou w jwenn foto reyèl tè s pozitif yo.
- Rezilta tè s ou a **NEGATIF** si ou wè yon sèl liy (li pral anba "C").
- Tè s la **pat bon** si ou wè nenpòt nan bagay ki pi ba yo rive :
 - » Pa gen liy
 - » Sèlman youn liy anba "T" a
- Si tè s ou an pat bon, pran youn lòt tè s oswa rele Travayè Sante Kominotè ou an.



Pwochen etap yo

- Li feyè "Ki sa pou w fè ak yon rezilta tè s ki pozitif oswa negatif?"
- Jete kit tè s ou an.
- Lave men ou.

Enstriksyon sa yo senplifye. Tanpri revize enstriksyon ki te vini ak tè s ou a pou w jwenn tout enstriksyon yo. Si w gen kesyon tanpri al wè yon pwofesyonèl medikal.